



“ Les audioprothésistes Entendre vous accompagnent, vous conseillent et prennent soin de votre audition. Toujours à votre écoute, ils choisissent, avec vous, l’aide auditive la plus adaptée à vos besoins et à votre budget. ”

entendre

Entendre RCS Versailles B 950 028 167 - ENT2-GUIDERIC - Décembre 2023

VOTRE GUIDE D'ENTRETIEN

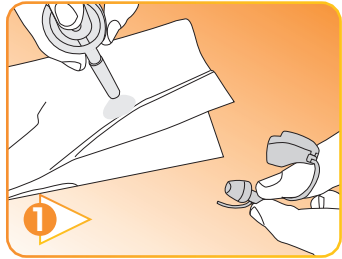


**MINI
CONTOUR
RIC**

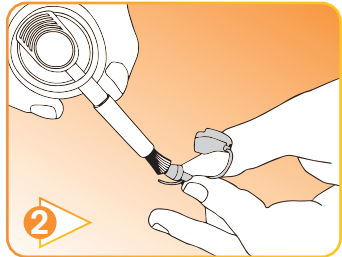
entendre

1 FOIS PAR JOUR (CHAQUE SOIR)

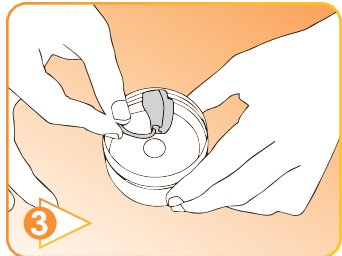
“



- 1 Utiliser le spray nettoyant sur un mouchoir en papier pour humidifier la brosse.



- 2 Brosser l'appareil qui rentre dans l'oreille (le petit dôme en plastique). Vous pouvez également utiliser les lingettes de nettoyage chaque soir.

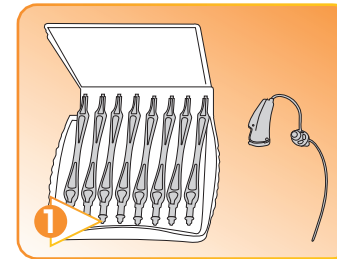


- 3 Attendre 2 minutes que le produit se soit évaporé. Ranger l'appareil éteint (ouvrir le tiroir pile) dans la boîte déshydratante pour toute la nuit, bien refermer la boîte.

”

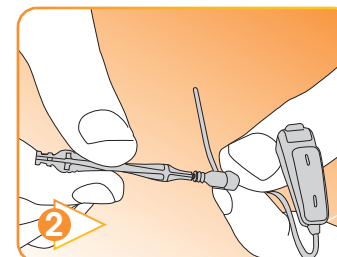
1 FOIS PAR MOIS

“

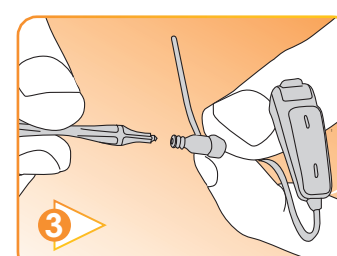


CHANGER LE FILTRE BLANC

- 1 Enlever le dôme en plastique (pas nécessaire pour tous les appareils).



- 2 Prendre un bâton avec un filtre neuf, utiliser le bout du bâton sans filtre pour enlever le filtre sur l'appareil, rentrer et tirer le bâton. Utiliser le gaz de séchage ou la poire dans l'ailette, afin de retirer ce qui pourrait l'obstruer, en soufflant dedans.



- 3 Insérer le nouveau filtre sur le bâton dans le trou libéré par l'ancien filtre. Jeter le bâton avec le filtre usé.

! NE JAMAIS SOUFFLER DANS L'ÉCOUTEUR OU LORSQUE L'AILETTE EST SUR L'ÉCOUTEUR

”



NE JAMAIS METTRE L'APPAREIL SOUS L'EAU